

株式会社シダー

2008年3月期中間決算説明会



JASDAQ

Listed Company 2435

いつも春の陽だまりでありたい...



目次

- 2008年3月期中間決算概況
- 2008年3月期見通し
- 経営のポイント
- 参考資料 - 当社の概要 -

2008年3月期中間決算概況

2008年3月期決算見通し

当社は、今後の事業展開や当社を取り巻く経営環境等を見通すうえで、従来の訪問看護事業、ヘルパー事業、ケアプラン事業を一元的に管理し、相互のサービスをより効果的に機能させるため、在宅サービス事業として統合し、部門管理をいたします。したがって、今後の当社の事業部門は、デイサービス事業、施設サービス事業、在宅サービス事業の3事業部門に集約され、開示資料においても変更しております。



2008年3月期中間決算 概況

(百万円)	2006年9月中間期		2007年9月中間期		
		構成比(%)		構成比(%)	前年同期比(%)
売上高	2,105	100.0	2,816	100.0	133.8
営業利益	130	6.2	61	2.2	
経常利益	132	6.3	65	2.3	
当期利益	80	3.8	44	1.6	

売上高

前年同期比33.8%増の2,816百万円

営業利益

130百万円から 61百万円に

経常利益

132百万円から 65百万円に

2008年3月期中間決算 事業別概況

事業別売上高

(百万円)	2006年9月中間期	2007年9月中間期	
			前年同期比(%)
デイサービス事業	1,410	1,371	97.3
施設サービス事業	308	1,075	348.6
在宅サービス事業	386	369	95.5
計	2,105	2,816	133.8

事業別売上総利益

(百万円)	2006年9月中間期	2007年9月中間期	
			前年同期比(%)
デイサービス事業	329	223	67.8
施設サービス事業	243	108	-
在宅サービス事業	37	0	-
計	48	115	239.2

2008年3月期中間決算 事業別概況

デイサービス事業

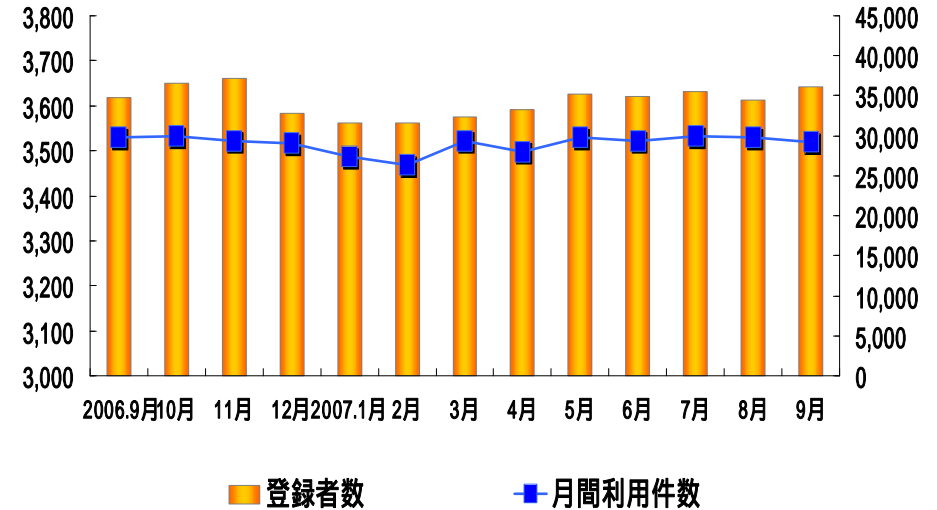
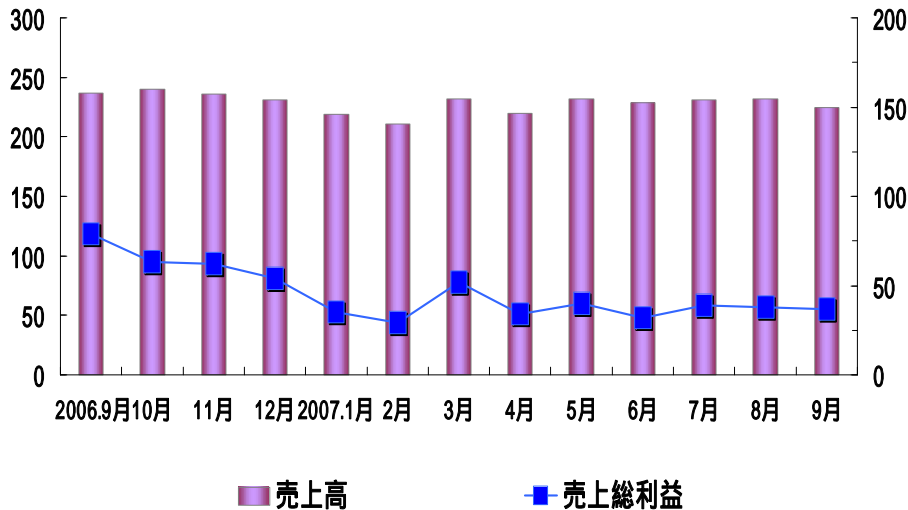
売上高
(百万円)

デイサービス売上高(全体)の推移

売上総利益
(百万円) (人)

デイサービス利用者数(全体)の推移

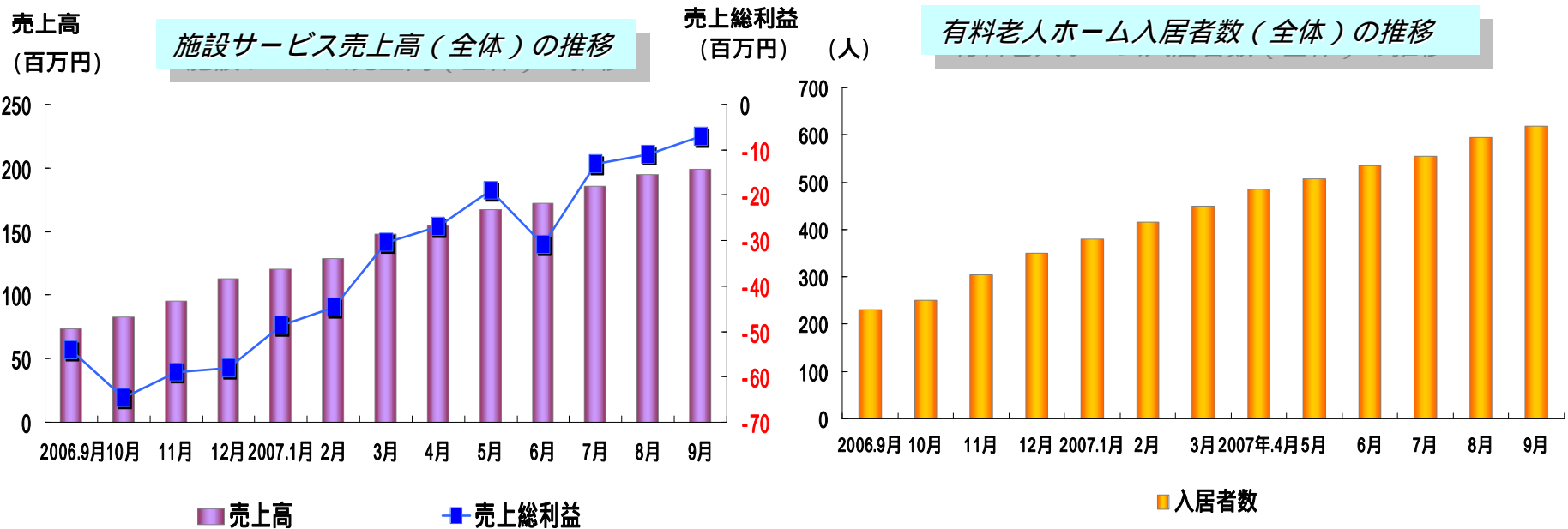
(件数)



- ・ デイサービス利用者数は増加しているが、要介護認定者が介護報酬減額の対象（予防給付の対象）となり売上高は減少。
- ・ 予防給付の対象となった利用者数は、前年同期比の約2倍。
(予防給付の対象者445人 853人)
- ・ 売上高1,371百万円（前年同期比2.7%減）

2008年3月期中間決算 事業別概況

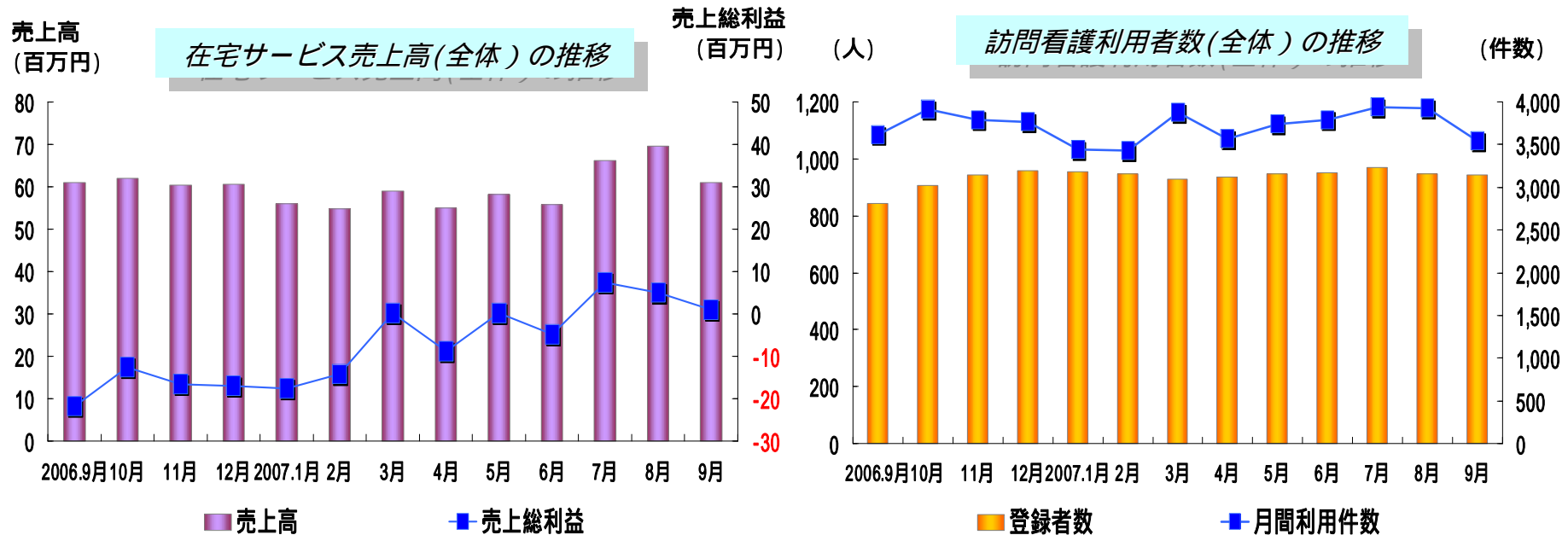
施設サービス事業



- ・ 入居者獲得は堅調に推移 9月末時点で居室の稼働率73.0%
- ・ 売上高 1,075百万円 (居室の稼働率 10月31日現在77.4%)

2008年3月期中間決算 事業別概況

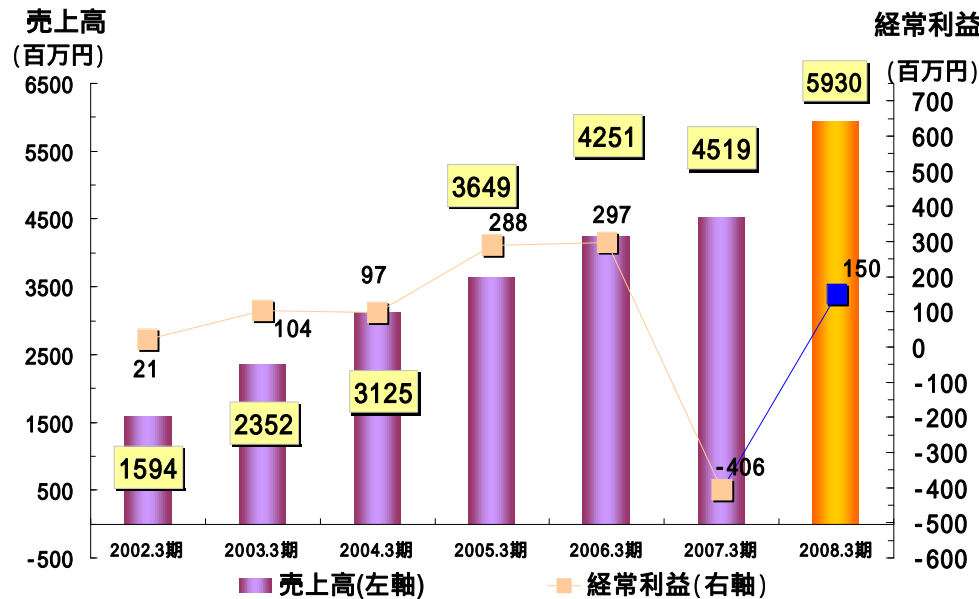
在宅サービス事業



- ・ 訪問看護については、利用者数の増加。
- ・ 訪問リハビリ・ヘルパー・ケアプランにつきましては、介護保険改定の影響により利用者数の減少
- ・ 売上高369百万円（前年同期比4.5%減）



2008年3月期見通し



(百万円)	2007年3月期		2008年3月期		
		構成比 (%)		構成比 (%)	前年比 (%)
売上高	4,519	100.0	5,930	100.0	131.2
営業利益	403	8.9	160	2.7	
経常利益	406	9.0	150	2.5	
当期利益	247	5.5	80	1.3	

売上高

前年比31.2%増の5,930百万円

・施設事業において売上高1,622百万円の増加(163%増)

営業利益

403百万円から160百万円に増加

・施設事業において、入居者獲得により収益が改善。
通期で黒字転換へ

経常利益

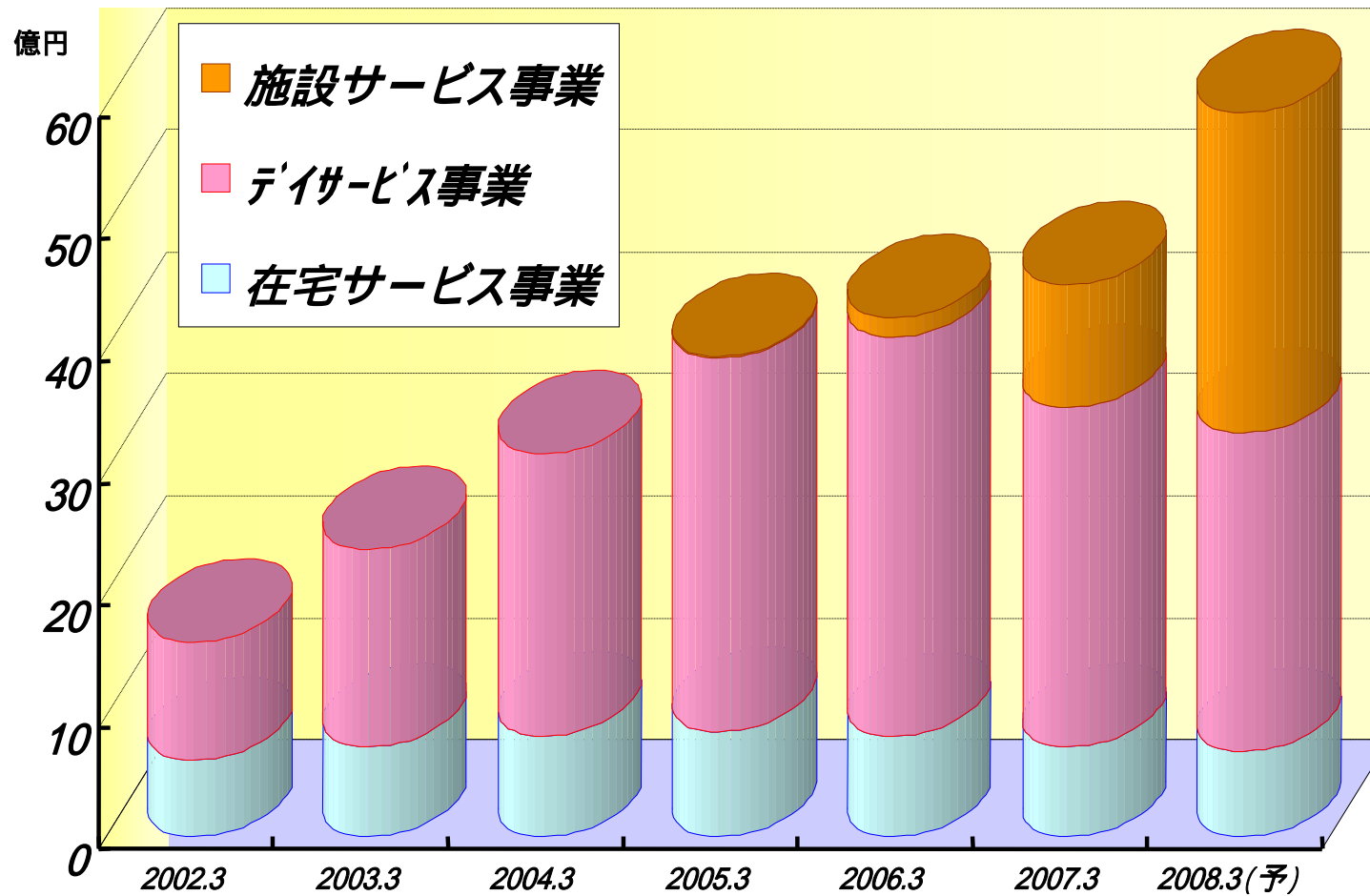
406百万円から150百万円に増加

2008年3月期事業別見通し

(百万円)	2007年3月期		2008年3月期(予想)		
		構成比(%)		構成比(%)	前年比(%)
売上高	4,519	100.0	5,930	100.0	131.2
デイサービス事業	2,780	61.5	2,615	44.1	94.0
施設サービス事業	998	22.1	2,620	44.1	262.5
在宅サービス事業	740	16.4	695	11.8	94.0
営業利益	403	8.9	160	2.7	
経常利益	406	9.0	150	2.5	
当期利益	247	5.5	80	1.3	

2008年3月期事業別

売上高比率イメージ

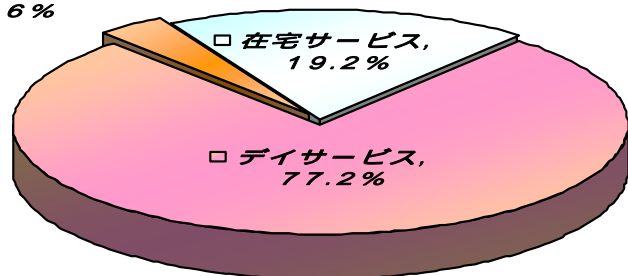


経営のポイント


経営のポイント

各事業別売上高構成比

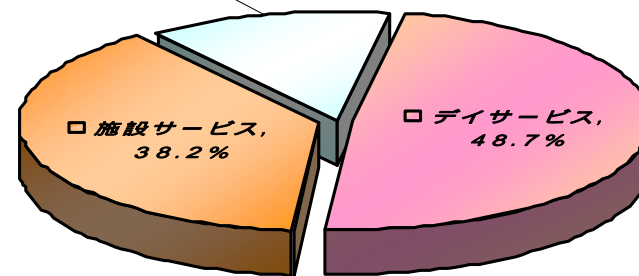
■ 施設サービス,
3.6%



2006年3月期時点



□ 在宅サービス,
13.1%



2007年9月中間期

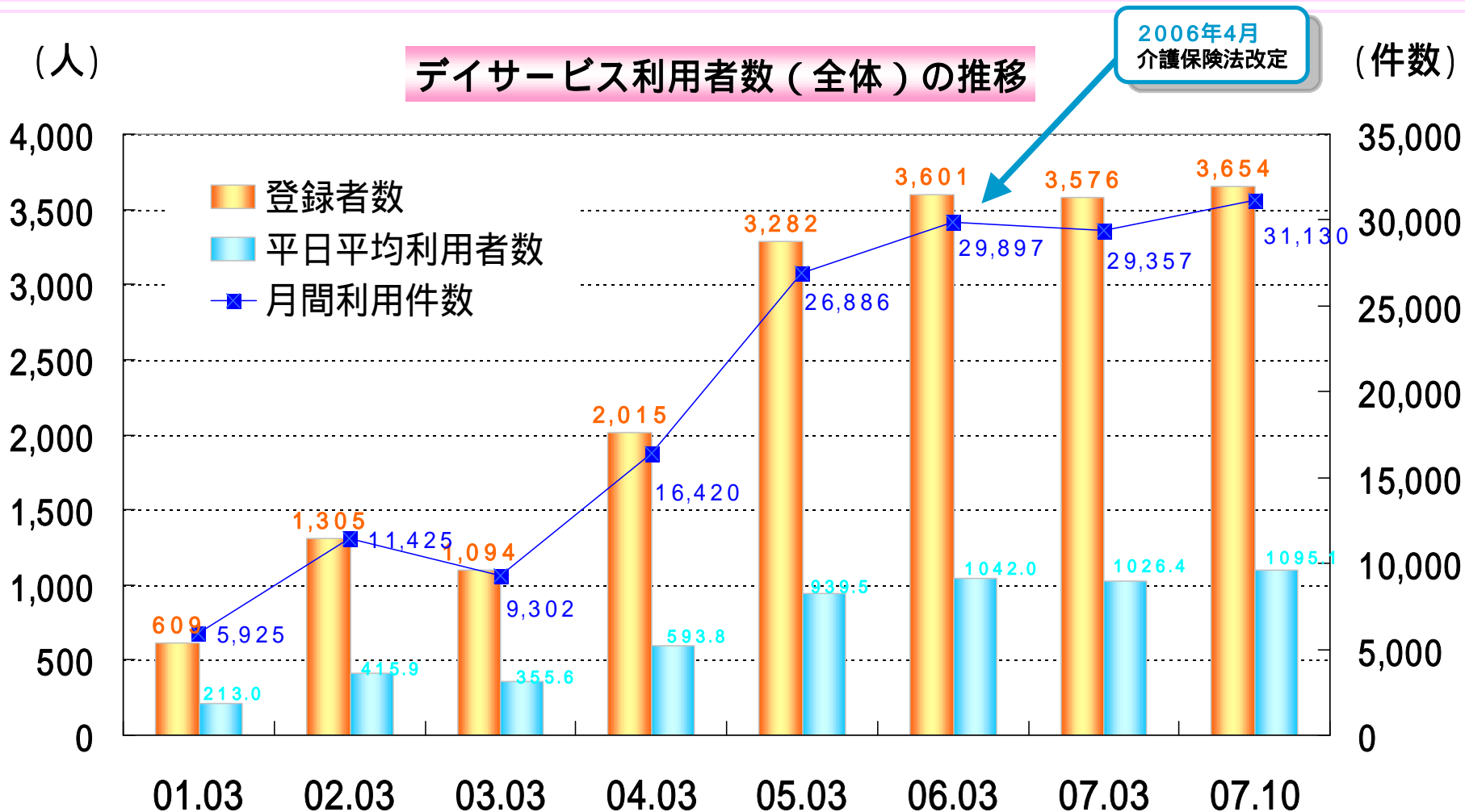
2006年3月時点では、売上高をデイサービス事業と在宅サービスが96%を占めていたが、2007年9月30日現在では、デイサービス事業、施設サービス事業、在宅サービス事業と3本の柱となり、よりバランスのとれた経営を行うことが可能となった。

デイサービス事業



デイサービス事業

登録者・平均・月間利用件数推移



デイサービス事業

既存施設を中心とした事業拡大



ゆとりあるトレーニング
スペースを有効活用



認知症デイサービスを展開

07年徳カデイサービスに認知症デイサービスを開設



施設サービス事業

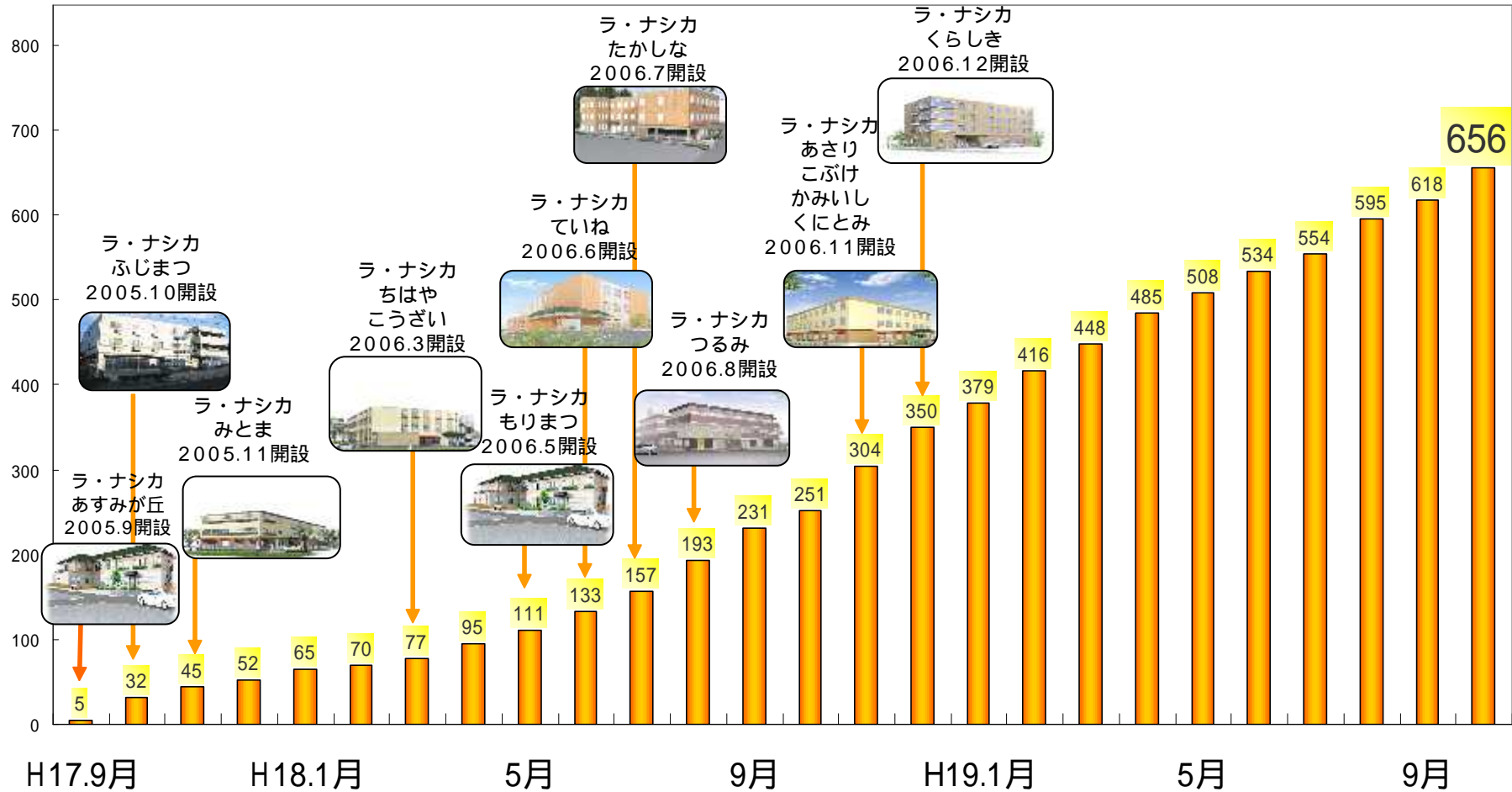


施設サービス事業 所在地 (平成19年9月30日現在)



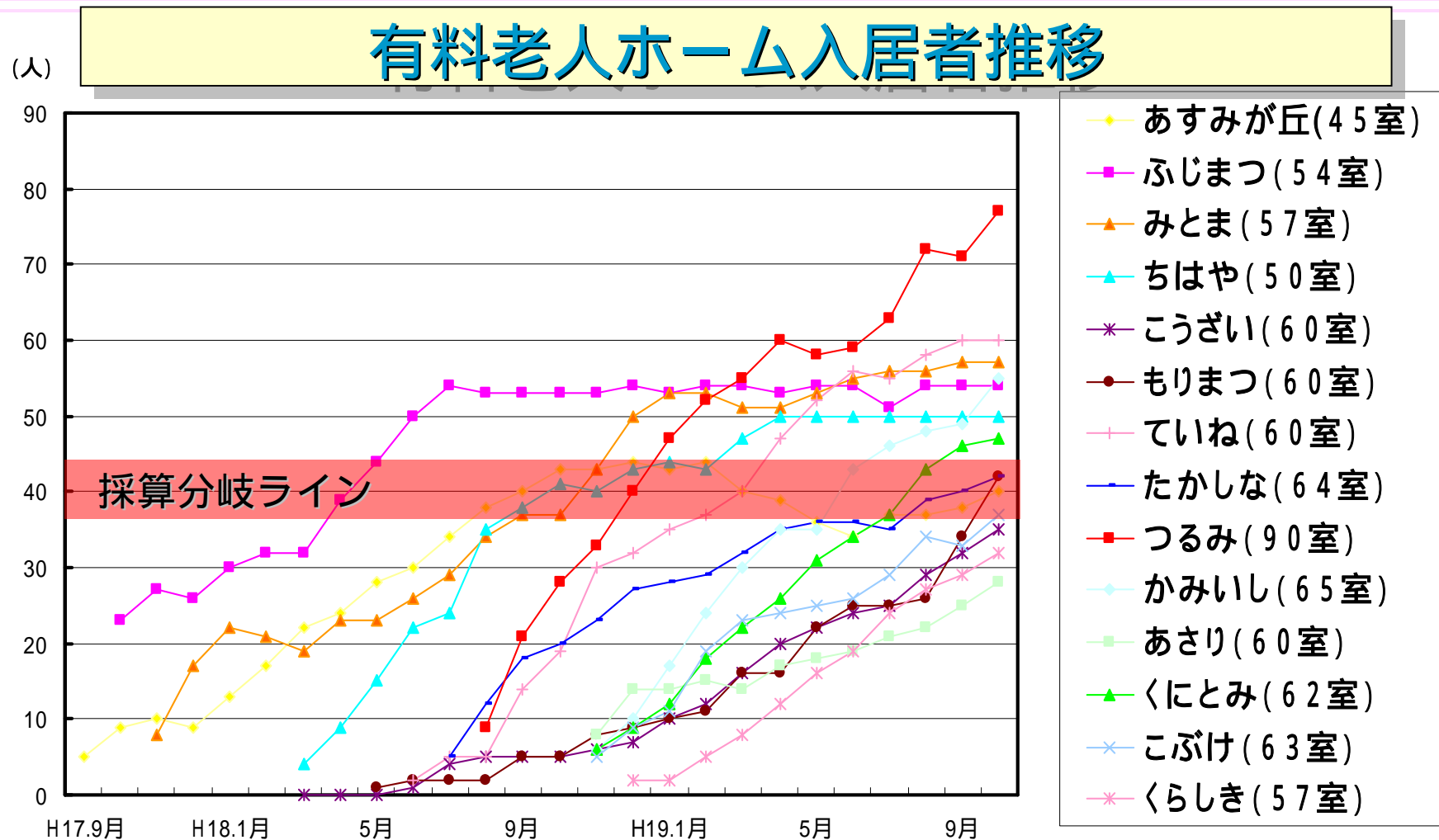
施設サービス事業 有料老人ホーム沿革

(人) 入居者数(合計)推移



施設サービス事業

有料老人ホーム入居進捗状況

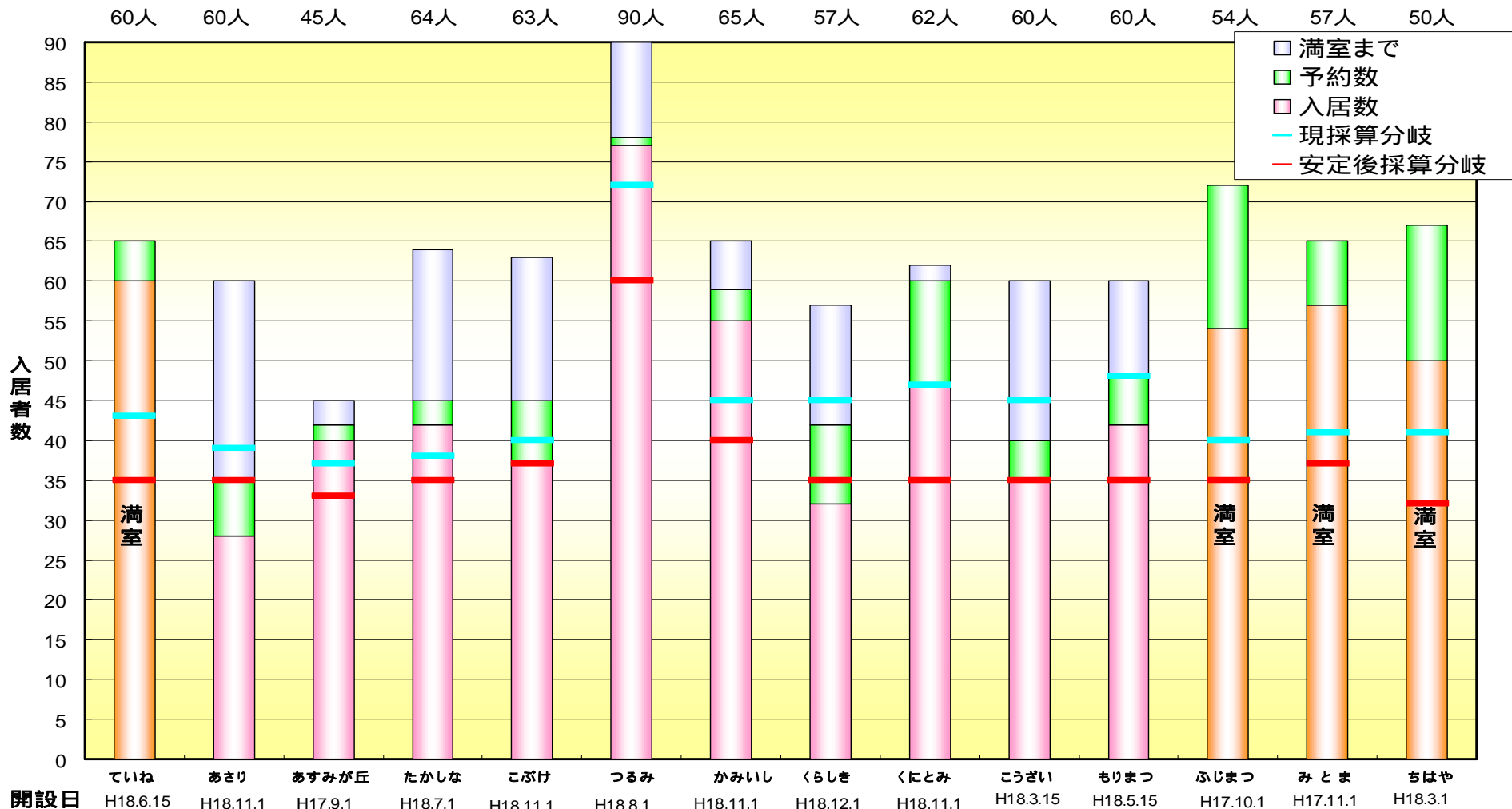


施設サービス事業

有料老人ホーム入居進捗状況

平成19年10月31日現在

施設定員



施設サービス事業 事業拡大

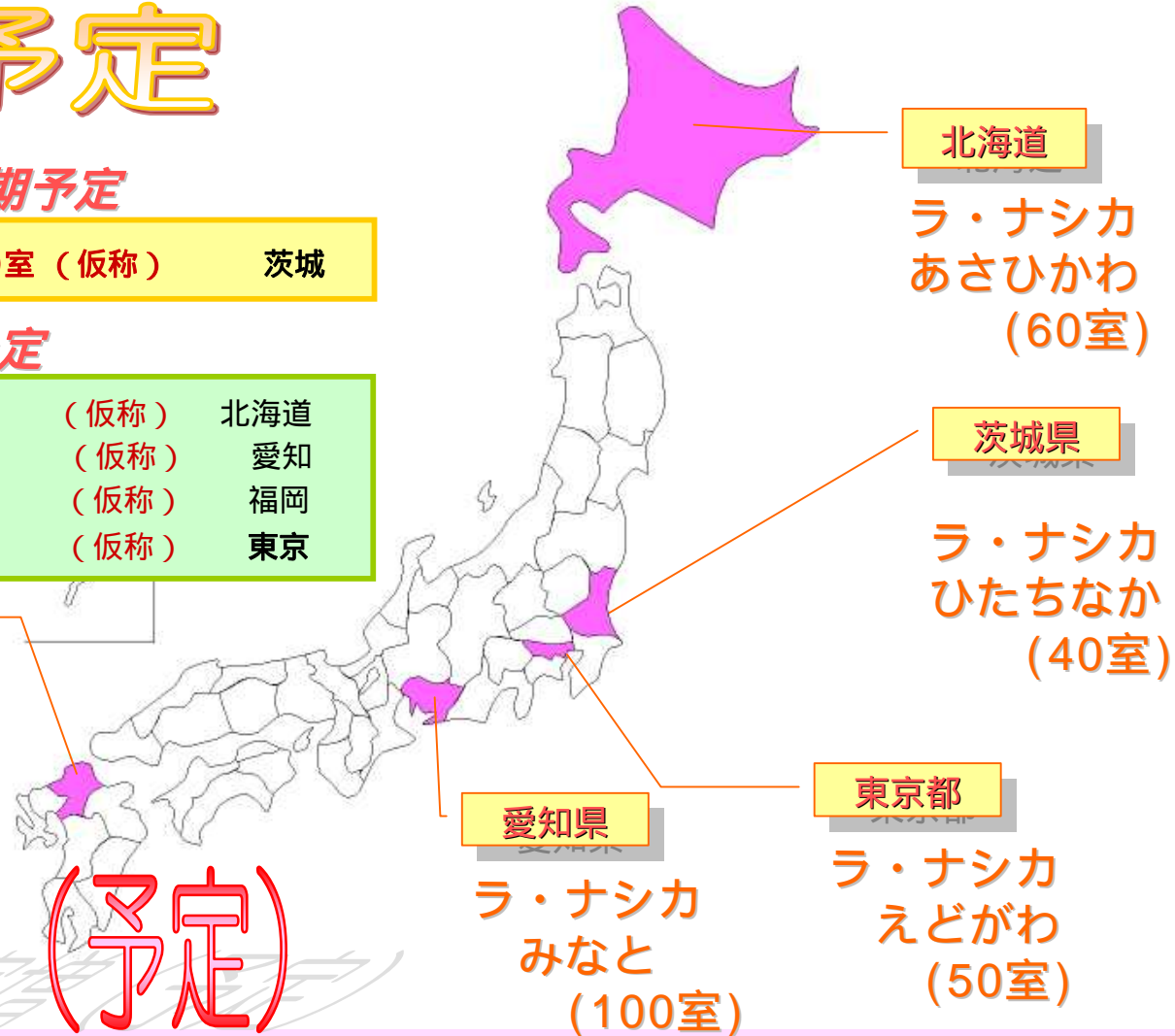
開設予定

2008年3月期予定

ラ・ナシカ ひたちなか 40室 (仮称) 茨城

来期以降の予定

ラ・ナシカ	あさひかわ	60室	(仮称)	北海道
ラ・ナシカ	みなと	100室	(仮称)	愛知
ラ・ナシカ	おとがね	29室	(仮称)	福岡
ラ・ナシカ	えどがわ	50室	(仮称)	東京



合計279室増 (予定)



全国有料老人ホーム全施設数・定員数ランキング

全国有料老人ホーム開設事業者全施設数・定員数ランキング(2007年11月現在)

順位	社名	全施設数
1	㈱メッセージ	131
2	㈱ベネッセスタイルケア	124
3	㈱ベストライフ	85
4	ニチイグループ	63
5	アントケアホールディングス	42
6	㈱ライフコミュニケーション	38
7	ゼクスグループ	34
8	ワタミの介護㈱	29
9	㈱メデカジャパン	25
10	㈱さわやか倶楽部	21
11	㈱生活科学運営	20
12	(財)厚生年金事業振興団	21
13	中銀グループ	19
14	日本ロングライフ	15
15	㈱シダー	14
15	㈱未来設計	15
17	㈱ツクイ	12
18	(宗)阿弥陀寺 ㈱ハーフ・センチュリー・モア	11
20	㈱シティー・エステート	10

順位	社名	全施設数
1	㈱メッセージ	6,922
2	㈱ベネッセスタイルケア	5,893
3	㈱ベストライフ	5,566
4	ニチイグループ	3,647
5	中銀グループ	3,538
6	ゼクスグループ	3,189
7	㈱ハーフ・センチュリー・モア	3,149
8	㈱ライフコミュニケーション	2,455
9	ワタミの介護㈱	2,110
10	㈱メデカジャパン	1,952
11	アントケアホールディングス	1,600
12	(社)聖隷福祉事業団	1,546
13	㈱さわやか倶楽部	1,529
14	㈱生活科学運営	1,270
15	(財)厚生年金事業振興団	1,138
16	神奈川県住宅供給公社	971
17	㈱未来設計	873
18	㈱シダー	847
19	㈱ツクイ	724
20	コムスグループ	662

当社の今年度期末までの事業計画予定では…

出所:「月刊シニアビジネスマーケット」2007年11月号

㈱シダー	15 施設
------	-------

㈱シダー	887 室
------	-------

当社の来年度期末までの事業計画予定では…

㈱シダー	19 施設
------	-------

㈱シダー	1,126 室
------	---------




教育制度

教育・研修の充実 スキルの向上

運営・管理マニュアルの整備

- ・介護保険について
- ・関係法令
- ・接遇、安全管理など
- ・介護技術論



研修制度

- ・入社時研修
- ・サブリーダー研修
- ・リーダー研修
- ・教育担当者研修

委員会の設置

- ・施設内事故防止委員会
- ・施設美化委員会
- ・送迎管理委員会



スタッフのモチベーションアップ

質の高いサービスの提供


体組成計 Physion XP導入

- ・高齢者の介護予防・健康増進におけるトレーニング効果のチェック
- ・筋肉量、筋力の測定により、体の強化度合いを数値化
- ・トレーニングにおける筋肉量情報や健康管理情報の提供
- ・事故、疫病による長期入院等弱った身体部位の強化及び機能回復のチェック



健康教室実施

- ・健康チェック
- ・健康に関するお話
(要介護状態を予防するには)

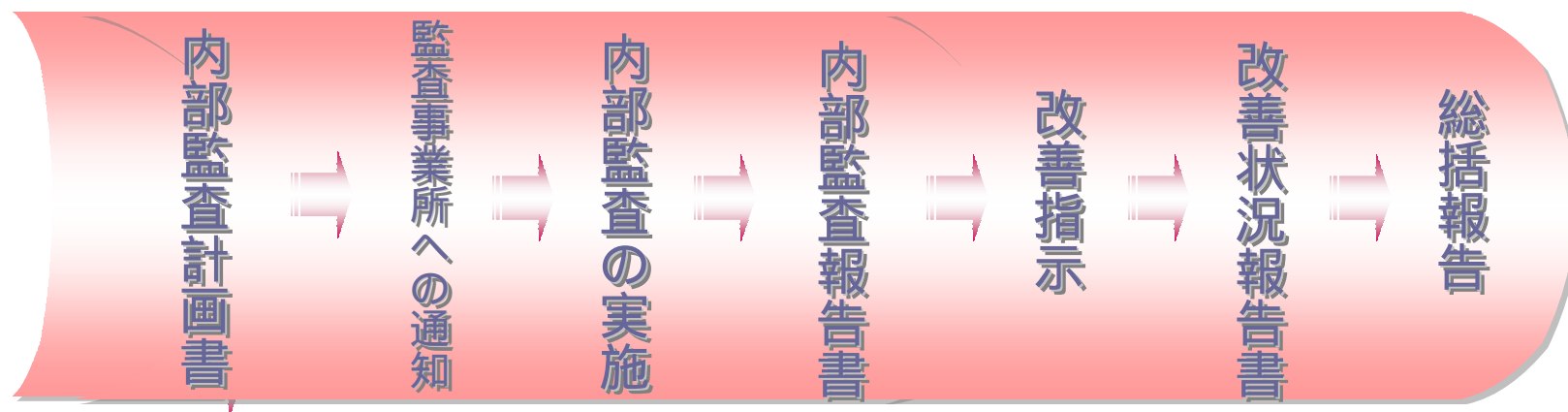


家族会・イベントの実施



顧客満足度の向上

内部監査室の充実



1 事業所の内部監査実施内容

- | | |
|---|-----|
| 1. 介護保険請求に関わる全書類チェックの報告を受ける | 毎月 |
| 2. 会計、運営管理(消防訓練 感染症対策 苦情対応 事故対応)に関する書類の確認、並びに改善指導 | 年2回 |
| 3. サービスに関する確認 | 毎月 |
| 4. 全書類の改善の確認 | 年2回 |

参考資料 - 当社の概要 -

会社概要 (2007年9月30日現在)

設立 : 1981年4月
 本社 : 福岡県北九州市
 資本金 : 4億3228万円
 事業内容 : デイサービス
 介護付有料老人ホーム
 訪問看護 (訪問リハビリ)
 ホームヘルプサービス
 ケアプラン
 グループホーム
 ショートステイ
 小規模多機能型居宅介護
 従業員数 : 1147名
 拠点数 : 59ヶ所

福岡県



リハビリ職員数

理学療法士	27人
作業療法士	41人
言語聴覚士	4人
トレーナー	64人
合計	136人

拠点紹介

拠点数 59拠点 (2007年9月30日現在)

- デイサービス 22施設
- 有料老人ホーム 14施設
- 訪問看護ステーション 5施設
- ヘルパーステーション 5施設
- ケアプランセンター 11施設
- グループホーム 1施設
- 小規模多機能 1施設



岡山県
 有料老人ホーム 2施設
 小規模多機能型居宅介護 1施設

山口県
 デイサービス 2施設
 訪問看護ステーション 1施設
 ヘルパーステーション 1施設
 ケアプランセンター 1施設

福岡県
 デイサービス 12施設
 訪問看護ステーション 4施設
 ヘルパーステーション 4施設
 ケアプランセンター 6施設
 グループホーム 1施設
 有料老人ホーム 3施設

香川県
 有料老人ホーム 1施設

愛媛県
 有料老人ホーム 1施設

北海道
 有料老人ホーム 2施設
 ケアプランセンター 1施設

千葉県
 デイサービス 7施設
 ケアプランセンター 3施設
 有料老人ホーム 3施設

大阪府
 有料老人ホーム 2施設

滋賀県
 デイサービス 1施設



有料老人ホーム ラ・ナシカ



有料老人ホーム ラ・ナシカ



有料老人ホーム ラ・ナシカ



あおぞらの里 デイサービス



あおぞらの里 デイサービス



本資料の取り扱いについて

- 本資料は株式会社シダーの事業及び業界動向についての株式会社シダーによる現在の予定、推定、見込み又は予想に基づいた将来の展望についても言及しています。
- これらの将来の展望に関する表明は様々なリスクや不確かさが内在しております。
- 既に知られたもしくは今だに知られていないリスク、不確かその他の要因が、将来の展望に対する表明に含まれる事柄と異なる結果を引き起こさないとも限りません。株式会社シダーは将来の展望に対する表明及び予想が正しいと約束することはできず、結果は将来の展望と著しく異なるか、更に悪いことも有り得ます。
- 本資料における将来の展望に関する表明は、2007年11月26日現在において利用可能な情報に基づいて株式会社シダーにより2007年11月26日現在においてなされたものであり、将来の出来事や状況を反映して将来の展望に関するいかなる表明の記載をも更新し、変更するものではありません。

2007年11月 株式会社シダー

株式会社シダー

2008年3月期中間決算説明会



JASDAQ

Listed Company 2435

いつも春の陽だまりでありたい...

